



SYNTHÈSE des COMPTES

Module informatisé de publication des comptes annuels



Commune de : **CHATELET**

Adresse de l'administration: RUE GENDEBIEN, 55
6200 CHATELET
www.chatelet.be

Date d'arrêt du compte par le conseil: 20/06/2023

Date d'approbation de la Tutelle: 24/08/2023

Type document: Compte

Exercice: 2022

Directeur Général: Christophe LANNOIS

Tél: 071243220

Fax: 071243250

Email: directeur.general@chatelet.be

Directeur Financier: Jean-François BOLEN

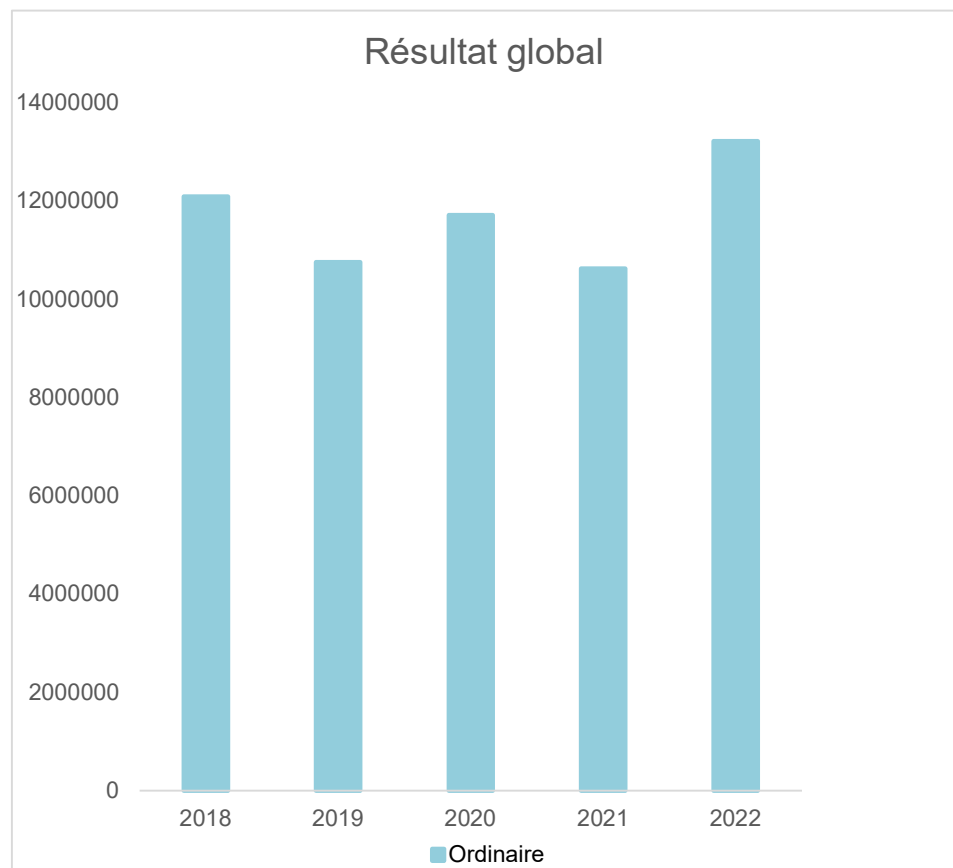
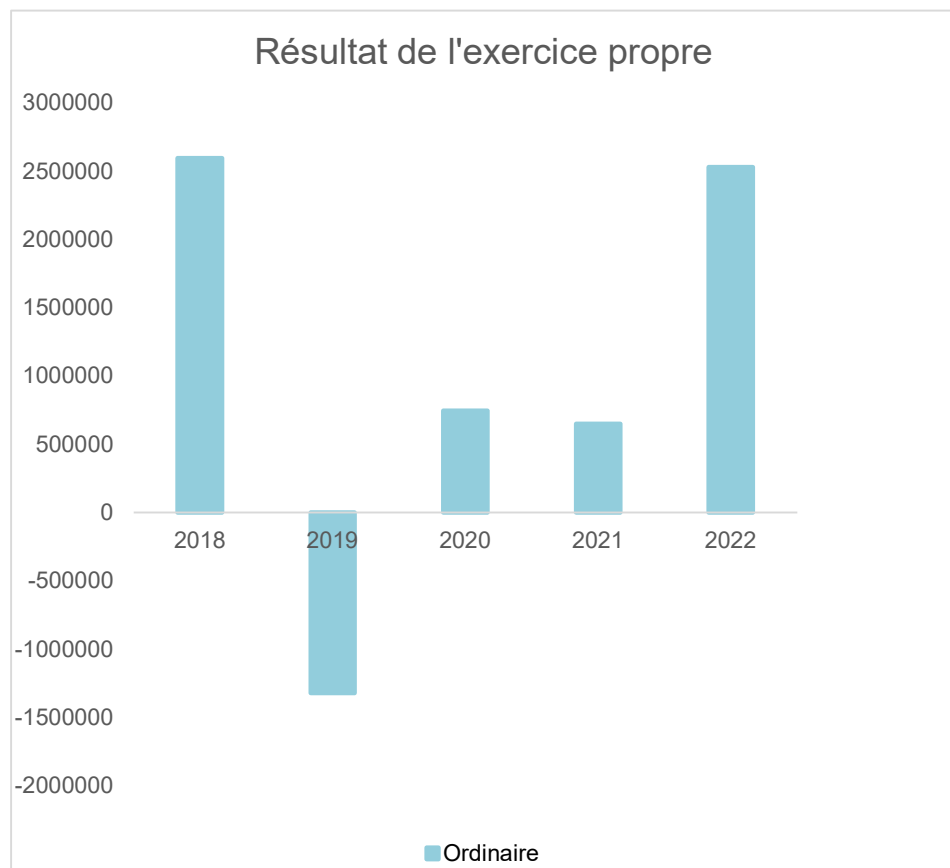
Tél: 071244930

Fax: 071244924

Email: directeur.financier@chatelet.be

Evolution du résultat budgétaire ordinaire					
	Compte	Compte	Compte	Compte	Compte
Exercices:	2018	2019	2020	2021	2022
Résultats Exercice Propre*	2.595.862	-1.323.151	747.052	649.096	2.530.356
Résultat global* (avec exercices antérieurs et prélèvements)	12.092.725	10.760.199	11.720.197	10.630.075	13.227.004

* Montant arrondi à l'euro



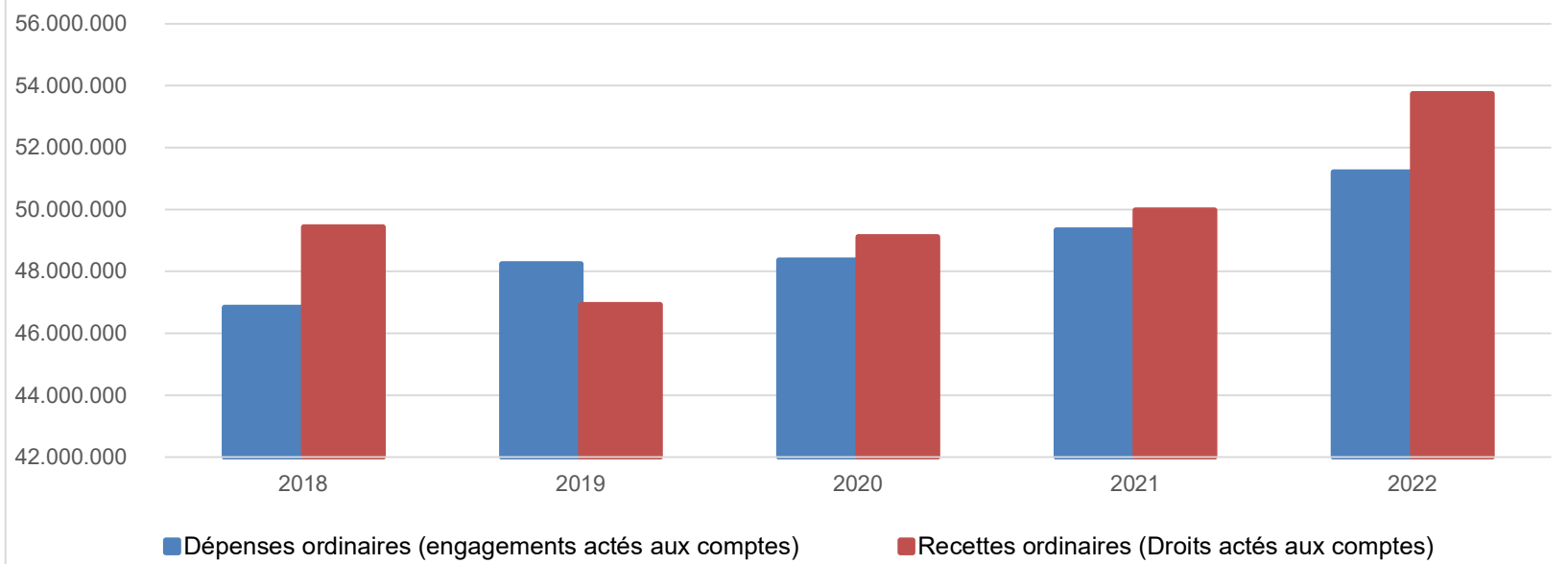
Ventilation économique des dépenses et des recettes ordinaires					
	Compte	Compte	Compte	Compte	Compte
	Dépenses ordinaires (engagements actés aux comptes)				
Exercices:	2018	2019	2020	2021	2022
Personnel	19.816.184,59	20.496.422,69	20.917.153,52	21.360.291,20	22.580.603,03
Fonctionnement	6.924.841,33	6.976.113,23	6.533.028,03	6.734.792,62	7.273.078,21
Transferts	16.742.961,84	16.785.870,26	16.456.373,30	16.485.777,11	16.323.480,58
Dette	3.353.268,67	3.983.660,21	4.460.279,48	4.750.534,03	5.023.151,71
Prélèvements (hors 060)	0,00	0,00	0,00	0,00	0,00
Total (exercice propre)*	46.837.256	48.242.066	48.366.834	49.331.395	51.200.314
Exercices antérieurs	3.649.882,54	3.168.542,24	3.327.673,08	2.689.421,65	2.897.378,96
Prélèvements	686.278,60	1.937.605,30	1.138.133,20	3.130.513,98	795.000,00
Total général*	51.173.418	53.348.214	52.832.641	55.151.331	54.892.692

* Montant arrondi à l'euro

Recettes ordinaires (Droits actés aux comptes)					
Exercices:	2018	2019	2020	2021	2022
Prestation	1.750.347,32	1.667.522,88	1.907.110,61	1.934.414,14	2.511.693,09
Transferts	46.120.000,99	43.854.945,61	45.810.259,89	46.607.776,83	49.864.407,30
Dette	1.562.770,29	1.396.446,50	1.396.516,05	1.438.300,06	1.354.568,76
Prélèvements	0,00	0,00	0,00	0,00	0,00
Total (exercice propre)*	49.433.119	46.918.915	49.113.887	49.980.491	53.730.669
Exercices antérieurs	13.833.023,85	17.189.497,78	15.438.950,68	15.800.914,71	14.389.027,59
Prélèvements	0,00	0,00	0,00	0,00	0,00
Total général*	63.266.142	64.108.413	64.552.837	65.781.406	68.119.697

* Montant arrondi à l'euro

Evolution des recettes et des dépenses ordinaires (exercice propre)



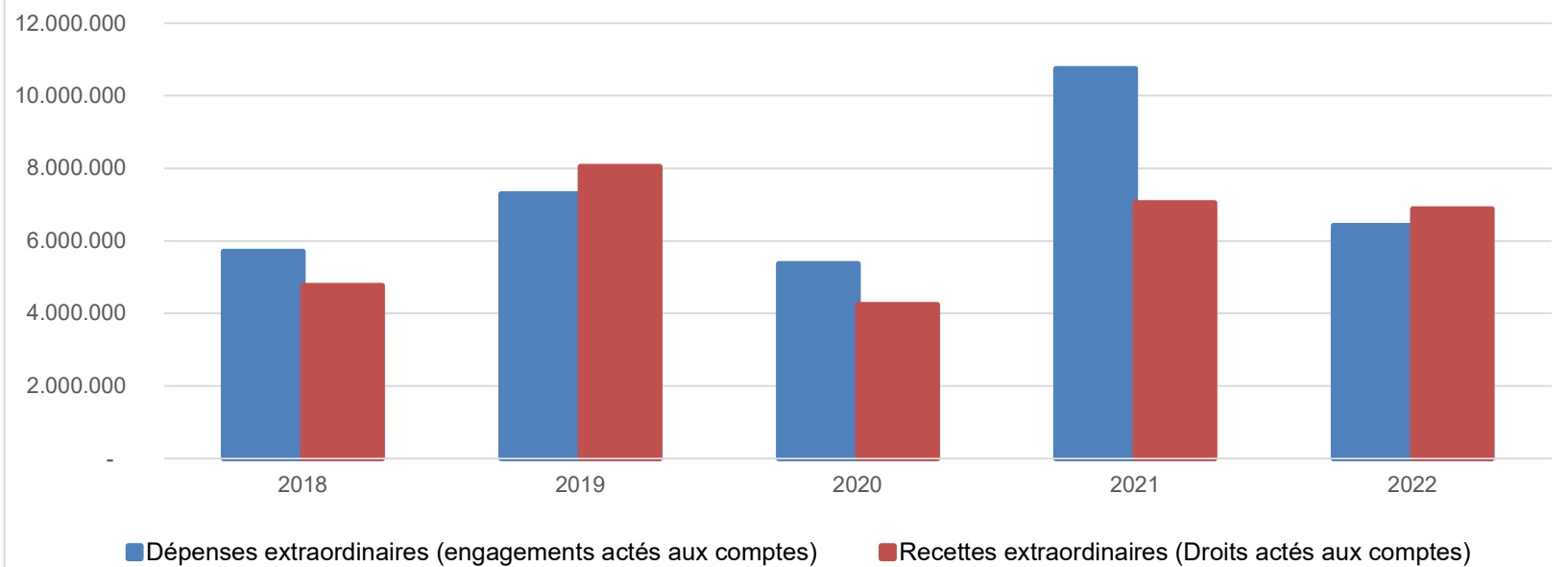
Ventilation économique des dépenses et des recettes extraordinaires					
	Compte	Compte	Compte	Compte	Compte
	Dépenses extraordinaires (engagements actés aux comptes)				
Exercices:	2018	2019	2020	2021	2022
Transferts	72.838,34	78.731,00	529.446,01	652.828,85	101.060,00
Investissements	5.604.308,74	7.163.751,87	4.437.293,03	10.023.647,56	6.229.456,81
Dette	33.691,76	44.552,56	396.528,89	65.878,51	90.684,06
Prélèvements	0,00	0,00	0,00	0,00	0,00
	0,00	0,00	0,00	0,00	0,00
Total (exercice propre)*	5.710.839	7.287.035	5.363.268	10.742.355	6.421.201
Exercices antérieurs	17.334.609,07	17.905.354,15	21.326.632,23	18.827.832,75	22.901.301,97
Prélèvements	932.062,62	2.635.255,94	25.919,08	672.513,61	2.993.614,42
Total général*	23.977.511	27.827.646	26.715.819	30.242.701	32.316.117

* Montant arrondi à l'euro

Recettes extraordinaires (Droits actés aux comptes)					
Exercices:	2018	2019	2020	2021	2022
Transferts	168.816,63	2.988.100,19	7.599,98	159.011,54	2.566.130,62
Investissements	113.781,00	16.492,74	0,00	3.610,00	2.700,00
Dette	4.484.254,50	5.039.421,18	4.232.690,41	6.890.778,16	4.305.842,92
Prélèvements	0,00	0,00	0,00	0,00	0,00
Total (exercice propre)*	4.766.852	8.044.014	4.240.290	7.053.400	6.874.674
Exercices antérieurs	19.782.652,95	20.623.313,19	23.647.681,63	22.124.348,05	27.251.592,83
Prélèvements	2.207.276,24	1.766.197,36	1.501.405,87	3.746.286,18	3.649.131,55
Total général*	26.756.781	30.433.525	29.389.378	32.924.034	37.775.398

* Montant arrondi à l'euro

Evolution des recettes et des dépenses extraordinaires (exercice propre)



Ventilation fonctionnelle					
Evolution des dépenses ordinaires (exercice propre)					
	Compte	Compte	Compte	Compte	Compte
	2018	2019	2020	2021	2022
0 Recettes et dépenses générales	1.666.087,90	3.070.463,36	2.261.449,85	4.252.507,95	1.909.517,46
1 Administration générale	12.664.383,20	13.344.134,11	14.016.776,98	14.309.792,17	15.223.029,50
3 Sécurité	8.502.475,76	8.480.807,01	8.076.910,58	7.687.861,02	7.795.025,67
4 Voiries-communications	6.419.778,48	6.753.937,60	7.048.150,62	7.441.485,00	7.876.731,08
5 Industrie - commerce	354.352,07	364.328,27	371.345,14	322.442,05	349.623,97
6 Sylviculture- Agriculture	6.955,83	7.989,68	10.102,40	5.436,99	5.135,12
70>75 Enseignement	3.009.045,75	3.042.408,07	2.949.394,24	3.181.776,96	3.447.816,34
76>77 Culture et sports	2.364.078,01	2.319.816,87	2.194.499,73	2.470.706,08	2.470.203,18
78 Radio, télévision, presse	0,00	0,00	0,00	18.500,00	17.783,50
79 Culte	318.153,14	318.401,83	264.035,74	307.534,24	275.475,55
80>86 Action Sociale	6.987.904,97	7.013.539,66	6.794.361,74	7.027.726,89	7.062.327,49
87 Santé publique et hygiène	5.178.376,10	5.390.195,59	5.409.609,66	5.293.287,85	5.465.537,52
90>92 Logement	25.826,77	62.073,37	45.152,73	71.254,71	27.209,72
93 Aménagement du territoire	26.117,05	11.576,27	63.178,12	71.597,03	69.897,43

Ventilation fonctionnelle					
Evolution des recettes ordinaires (exercice propre)					
Compte	Compte	Compte	Compte	Compte	
2018	2019	2020	2021	2022	
0 Recettes et dépenses générales	40.339.079,87	38.063.162,60	40.097.133,98	40.047.147,46	47.964.272,93
1 Administration générale	2.128.888,42	2.413.471,38	2.539.578,70	3.400.850,61	655.732,89
3 Sécurité	704.480,72	672.286,70	696.111,83	495.592,98	483.688,06
4 Voiries-communications	751.329,44	806.924,01	850.550,75	910.262,81	79.852,98
5 Industrie - commerce	1.994.646,88	1.826.297,80	1.803.632,08	1.841.748,61	1.792.270,96
6 Sylviculture- Agriculture	47.147,36	64.252,96	35.922,10	76.211,28	41.287,54
70>75 Enseignement	1.696.286,07	1.389.239,44	1.303.934,30	1.361.883,28	1.106.335,37
76>77 Culture et sports	562.351,21	494.189,57	579.975,77	602.513,85	242.029,29
78 Radio, télévision, presse	0,00	0,00	0,00	0,00	0,00
79 Culte	0,00	1.025,63	0,00	0,00	0,00
80>86 Action Sociale	787.688,34	648.149,50	493.285,34	491.576,27	367.137,83
87 Santé publique et hygiène	389.359,04	500.278,04	675.714,99	705.885,81	965.780,05
90>92 Logement	1.281,25	9.057,36	7.221,71	15.818,07	1.281,25
93 Aménagement du territoire	30.580,00	30.580,00	30.825,00	31.000,00	31.000,00

Ventilation fonctionnelle					
Evolution des dépenses extraordinaires (exercice propre)					
Compte	Compte	Compte	Compte	Compte	
2018	2019	2020	2021	2022	
0 Recettes et dépenses générales	939.889,18	2.641.716,98	25.919,08	680.340,17	2.993.614,42
1 Administration générale	1.690.883,15	1.605.797,31	1.083.117,52	3.611.441,76	1.540.886,79
3 Sécurité	9.048,35	1.075,20	0,00	0,00	4.634,78
4 Voiries-communications	2.131.604,82	1.569.637,02	1.756.808,72	4.823.872,61	2.724.628,96
5 Industrie - commerce	25.499,69	107.023,11	180,69	127.954,46	21.486,00
6 Sylviculture- Agriculture	0,00	0,00	0,00	0,00	0,00
70>75 Enseignement	1.197.461,93	2.794.682,98	1.017.999,84	641.201,65	546.972,38
76>77 Culture et sports	207.092,68	628.500,02	900.891,65	622.024,65	959.414,72
78 Radio, télévision, presse	0,00	0,00	0,00	0,00	0,00
79 Culte	63.789,99	71.679,00	74.100,00	142.002,00	88.100,00
80>86 Action Sociale	1.638,91	123.215,17	126.317,55	119.467,88	125.248,13
87 Santé publique et hygiène	290.190,89	321.103,86	217.565,81	558.377,48	313.901,94
90>92 Logement	0,00	5.565,00	0,00	0,00	0,00
93 Aménagement du territoire	85.801,87	52.295,72	186.286,15	88.185,87	95.927,17

Ventilation fonctionnelle					
Evolution des recettes extraordinaires (exercice propre)					
Compte	Compte	Compte	Compte	Compte	
2018	2019	2020	2021	2022	
0 Recettes et dépenses générales	2.215.102,80	3.928.477,82	1.509.232,43	3.746.286,18	5.761.257,49
1 Administration générale	1.535.620,62	1.171.248,28	893.190,45	3.301.229,58	1.241.370,06
3 Sécurité	0,00	0,00	0,00	0,00	0,00
4 Voiries-communications	1.887.232,17	1.323.680,47	1.465.274,63	2.184.895,32	1.992.132,13
5 Industrie - commerce	0,00	92.124,50	0,00	18.806,45	0,00
6 Sylviculture- Agriculture	0,00	0,00	0,00	0,00	0,00
70>75 Enseignement	1.134.080,21	2.686.522,65	913.530,72	485.512,82	397.228,95
76>77 Culture et sports	16.651,79	331.101,43	755.633,18	470.721,58	847.300,00
78 Radio, télévision, presse	0,00	0,00	0,00	0,00	0,00
79 Culte	0,00	0,00	0,00	50.000,00	0,00
80>86 Action Sociale	1.638,91	3.018,23	0,00	0,00	0,00
87 Santé publique et hygiène	110.000,00	232.242,87	50.578,00	474.048,08	195.499,46
90>92 Logement	0,00	0,00	0,00	0,00	0,00
93 Aménagement du territoire	73.801,87	41.795,22	154.256,85	68.185,87	89.017,00

BILAN**ACTIF**

ACTIFS IMMOBILISES

	Codes	2022	2021
	21/28	104.984.178,43	99.168.108,00
I. Immobilisations incorporelles	21	1.361.225,43	269.063,33
II. Immobilisations corporelles	22/26	88.976.395,07	85.714.837,82
<u>Patrimoine immobilier</u>			
A. Terres et terrains non bâtis	220	7.626.834,21	6.646.464,94
B. Constructions et leurs terrains	221	26.150.288,50	24.354.713,67
C. Voiries	223	22.654.051,39	24.109.272,20
D. Ouvrages d'art	224	555.346,61	574.502,15
E. Cours et plans d'eau	226	1.452,00	1.597,20
<u>Patrimoine mobilier</u>			
F. Mobilier, matériel, équipements et signalisation routière.....	230/3	3.620.114,01	3.704.503,54
G. Patrimoine artistique et mobilier divers	234	949.570,18	943.556,48
<u>Autres immobilisations corporelles</u>			
H. Immobilisations en cours d'exécution	24	27.418.738,17	25.380.227,64
I. Droits réels d'emphythéoses et superficies.....	261	0,00	0,00
J. Immobilisations en location-financement	262/3	0,00	0,00
III. Subsidés d'investissements accordés	25	1.210.761,85	1.284.036,51
A. Aux entreprises privées	251	0,00	0,00
B. Aux ménages, ASBL et autres organismes	252	0,00	0,00
C. A l'Autorité supérieure.....	254	0,00	0,00
D. Aux autres pouvoirs publics	256	1.210.761,85	1.284.036,51
IV. Promesses de subsidés à recevoir, prêts	27	4.475.359,13	3.030.417,45
A. Promesse de subsidés à recevoir.....	270/4	4.466.070,17	3.007.601,21
B. Prêts accordés	275	9.288,96	22.816,24
V. Immobilisations financières	28	8.960.436,95	8.869.752,89
A. Participations et titres à revenus fixes	282/5	8.960.436,95	8.869.752,89
B. Cautionnements versés à plus d'un an	288	0,00	0,00
ACTIFS CIRCULANTS	30/58	49.927.554,20	45.971.312,70
VI. Stocks	301	0,00	0,00
VII. Créances à un an au plus	40/42	26.679.451,82	28.956.960,12
A. Débiteurs	40	7.147.377,72	7.163.044,40
B. Autres créances.....	41/42	19.532.074,10	21.793.915,72
1. T.V.A. et taxes additionnelles	411/2	1.808.517,91	5.169.987,39
2. Subsidés, dons et legs et emprunts	413	14.649.951,61	13.497.180,15
3. Intérêts, dividendes et ristournes	415	983.433,55	967.221,36
4. Créances diverses	416/8	2.869.826,34	2.873.436,34
C. Récupérations des remboursements d'emprunts.....	4251	-597.255,19	-592.350,12
D. Récupération des prêts.....	425/8	-182.400,12	-121.559,40
VIII. Opérations pour compte de tiers	48/A	0	0
IX. Comptes financiers	55/58	23.248.102,38	17.014.352,58
A. Placements de trésorerie à un an au plus	553	8.513.971,08	5.315.650,10
B. Valeurs disponibles	55	15.096.428,61	12.329.967,82
C. Paiements en cours.....	56/8	-362.297,31	-631.265,34
X. Comptes de régularisation et d'attente	49/A	2.742.523,15	2.661.860,29
TOTAL DE L'ACTIF	21/58	157.654.255,78	147.801.280,99

BILAN**PASSIF**

FONDS PROPRES

	Codes	2022	2021
	10/16	89.326.147,34	82.548.416,58
I'. Capital	10	11.353.655,81	11.353.655,81
II'. Résultats capitalisés	12	40.797.415,37	43.821.477,68
III'. Résultats reportés	13	9.920.869,83	2.028.819,42
A'. Des exercices antérieurs.....	1301	2.525.748,42	-3.024.062,31
B'. De l'exercice précédent.....	1302	2.527.133,31	2.525.748,42
C'. Du dernier exercice.....	1303	4.867.988,10	2.527.133,31
IV'. Réserves	14	7.157.928,97	7.018.446,10
A'. Fonds de réserve ordinaire.....	14104	2.609.257,29	2.609.257,29
B'. Fonds de réserve extraordinaire.....	14105	4.548.671,68	4.409.188,81
V'. Subsidés d'investissement, dons et legs reçus	15	19.618.296,65	17.848.036,86
A'. Des entreprises privées	151	161.574,66	161.574,66
B'. Des ménages, des A.S.B.L. et autres organismes	152	1.907.674,25	1.907.674,25
C'. De l'Autorité supérieure	154	17.289.009,39	15.510.081,66
D'. Des autres pouvoirs publics	156	260.038,35	268.706,29
VI'. Provisions pour risques et charges	16	477.980,71	477.980,71
DETTES	17/49	64.479.449,45	61.738.526,25
VII'. Dettes à plus d'un an	17	54.077.373,12	50.803.679,06
A'. Emprunts à charge de la commune	171/5	53.954.615,84	50.654.324,08
B'. Emprunts à charge de l'Autorité supérieure.....	1714	105.065,37	118.135,79
C'. Emprunts à charge de tiers.....	172	17.691,91	31.219,19
D'. Dettes de location-financement.....	174	0,00	0,00
E'. Emprunts publics	176	0,00	0,00
F'. Dettes diverses à plus d'un an.....	177	0,00	0,00
G'. Garanties reçues à plus d'un an.....	178	0,00	0,00
VIII'. Dettes à un an au plus	43/6	10.450.249,18	10.922.649,67
A'. Dettes financières.....	43	5.575.653,26	5.020.354,48
1'. Remboursements d'emprunts	435	5.388.881,79	4.923.221,16
2'. Charges financières des emprunts	436	186.771,47	95.300,09
3'. Dettes sur comptes-courants.....	433	0,00	1.833,23
B'. Dettes commerciales	44	4.771.812,10	4.577.071,06
C'. Dettes fiscales, salariales et sociales	45	1.873.999,26	607.158,82
D'. Dettes diverses	464/7	-1.771.215,44	718.065,31
IX'. Opérations pour compte de tiers	48/P	-48.172,85	12.197,52
X'. Comptes de régularisation et d'attente	49/P	3.848.658,99	3.514.338,16
TOTAL DU PASSIF	10/49	157.654.255,78	147.801.280,99

COMPTE DE RESULTATS

	Codes	2022	2021
I. Charges courantes			
A. Achats de matières	60	1.624.168,69	1.469.501,52
B. Services et biens d'exploitation	61	5.173.015,52	4.759.043,27
C. Frais de personnel	62	22.679.122,38	21.448.174,26
D. Subsidés d'exploitation accordés	63	16.136.749,46	16.662.750,08
E. Remboursements des emprunts	64	4.217.997,17	4.029.245,67
F. Charges financières	65	853.411,15	770.811,59
a. Charges financières des emprunts	651/6	781.579,35	682.624,23
b. Charges financières diverses	657	23.575,19	57.471,56
c. Frais de la gestion financière	658	48.256,61	30.715,80
II. Sous-total (charges courantes)	60/65	50.684.464,37	49.139.526,39
III. Boni courant (II' - II)		4.236.000,58	2.547.290,48
IV. Charges résultant de la variation normale des valeurs de bilan, redressements et provisions			
A. Dotations aux amortissements	660	5.134.938,79	4.701.471,56
B. Réductions annuelles de valeurs	661	0,00	0,00
C. Réductions et variations des stocks	662/4	0,00	0,00
D. Redressement des récupérations des remboursements d'emprunts	665	20.219,93	102.501,88
E. Provisions pour risques et charges	666	0,00	0,00
F. Dotations aux amortissements des subsidés d'investissement accordés	667	156.673,10	101.998,96
V. Sous-total (charges non décaissées)	66	5.311.831,82	4.905.972,40
VI. Total des charges d'exploitation (II + V)	60/66	55.996.296,19	54.045.498,79
VII. Boni d'exploitation (VI' - VI)		5.327.494,39	3.128.626,33
VIII. Charges exceptionnelles			
A. Du service ordinaire	671	574.234,12	553.254,64
B. Du service extraordinaire	672	2.529,76	34.437,12
C. Charges exceptionnelles non budgétées	673	0,00	0,00
Sous-total (charges exceptionnelles)	67	576.763,88	587.691,76
IX. Dotations aux réserves			
A. Du service ordinaire	685	795.000,00	3.130.513,98
B. Du service extraordinaire	686	2.993.614,42	672.513,61
Sous-total des dotations aux réserves	68	3.788.614,42	3.803.027,59
X. Total des charges exceptionnelles et des dotations aux réserves (VIII + IX)	67/68	4.365.378,30	4.390.719,35
XI. Boni exceptionnel (X' - X)		0,00	0,00
XII. Total des charges (VI + X)		60.361.674,49	58.436.218,14
XIII. Boni de l'exercice (XII' - XII)		4.867.988,10	2.527.133,31
XIV. Affectation des bonis (XIII)			
A. Boni d'exploitation à reporter au bilan	69201	5.327.494,39	3.128.626,33
B. Boni exceptionnel à reporter au bilan	69202	0,00	0,00
Sous-total (affectation des résultats)	69	5.327.494,39	3.128.626,33
XV. Contrôle de balance (XII + XIV = XV')		65.689.168,88	61.564.844,47

COMPTE DE RESULTATS		Codes	2022	2021
I'. Produits courants				
A'. Produits de la fiscalité	70	20.023.124,26	18.835.427,42	
B'. Produits d'exploitation	71	3.443.185,80	2.940.086,27	
C'. Subsidés d'exploitation reçus et récupérations de charges de personnel	72/73	29.100.859,34	27.415.850,00	
D'. Récupération des remboursements d'emprunts	74	20.219,93	102.501,88	
E'. Produits financiers	75	2.333.075,62	2.392.951,30	
a'. Récupération des charges financières des emprunts et des prêts accordés	751/5	978.506,86	962.564,44	
b'. Produits financiers divers	754/7	1.354.568,76	1.430.386,86	
II'. Sous-total (produits courants)	70/75	54.920.464,95	51.686.816,87	
III'. Mali courant (II - II')		0,00	0,00	
IV'. Produits résultant de la variation normale des valeurs de bilan, redressements, travaux internes				
A'. Plus-values annuelles	761	1.454.221,50	613.513,24	
B'. Variations des stocks	764	0,00	0,00	
C'. Redressement des cptes des remb. des emprunts	765	4.217.997,17	4.029.245,67	
D'. Réductions des subsides d'investissement, des dons et legs obtenus	767	731.106,96	844.549,34	
E'. Travaux internes passés à l'immobilisé	769	0,00	0,00	
V'. Sous-total (produits non encaissés)	76	6.403.325,63	5.487.308,25	
VI'. Total des produits d'exploitation (II' + V')	70/76	61.323.790,58	57.174.125,12	
VII'. Mali d'exploitation (VI - VI')		0,00	0,00	
VIII'. Produits exceptionnels				
A'. Du service ordinaire	771	241.121,06	39.330,15	
B'. Du service extraordinaire	772	15.619,40	3.610,00	
C'. Produits exceptionnels non budgétés	773	0,00	0,00	
Sous-total (produits exceptionnels)	77	256.740,46	42.940,15	
IX'. Prélèvements sur les réserves				
A'. Du service ordinaire	785	0,00	0,00	
B'. Du service extraordinaire	786	3.649.131,55	3.746.286,18	
Sous-total des prélèvements sur réserves	78	3.649.131,55	3.746.286,18	
X'. Total des produits exceptionnels et des prélèvements sur réserves (VIII' + IX')	77/78	3.905.872,01	3.789.226,33	
XI'. Mali exceptionnel (X - X')		459.506,29	601.493,02	
XII'. Total des produits (VI' + X')		65.229.662,59	60.963.351,45	
XIII'. Mali de l'exercice (XII - XII')		0,00	0,00	
XIV'. Affectation des malis (XIII')				
A'. Mali d'exploitation à reporter au bilan	79201	0,00	0,00	
B'. Mali exceptionnel à reporter au bilan	79202	459.506,29	601.493,02	
Sous-total (affectation des résultats)	79	459.506,29	601.493,02	
XV'. Contrôle de balance (XII' + XIV' = XV)		65.689.168,88	61.564.844,47	

Commentaires

Glossaire

Termes

Définitions:

Exercice propre	L'exercice du document allant du 1er janvier au 31 décembre
Exercices antérieurs	Les opérations antérieures à l'exercice propre
Résultat global	Le boni ou le mali de l'exercice propre cumulé avec celui des exercices antérieurs
Dépenses de transfert	Dépenses effectuées à destination de tiers à la commune (d'autres institutions, organismes, ménages ..)
Recettes de transfert	Recettes en provenance de tiers (subsides, taxes, ...)
Recettes de prestation	Recettes découlant de services payants rendus par la commune, de locations, de droits d'entrée ...
Dépenses de prélèvements	Sommes prélevées sur les excédents budgétaires par la commune pour alimenter des fonds de réserves ordinaires ou extraordinaires (pour financer des dépenses d'investissement sur fonds propres) ou des provisions (pour faire face à des charges futures importantes)
Recettes de prélèvements	Utilisation des fonds de réserve et des provisions (constitués au moyen des dépenses de prélèvement)
Ordinaire	Les recettes et dépenses nécessaires au fonctionnement de la commune (taxes, subventions , salaires,électricité,fournitures,...)
Extraordinaire	Les dépenses et leurs moyens de financement afférentes aux investissements (travaux importants, rénovations, achat de matériel et de véhicules etc ...)