



SYNTHÈSE du BUDGET

(avec M. B. approuvées)

Module informatisé de publication des budgets annuels



Commune de : **CHATELET**

Adresse de l'administration: RUE GENDEBIEN, 55
6200 CHATELET
www.chatelet.be

Date d'arrêt de la M.B. par le conseil: 15/05/2023

Date d'approbation de la Tutelle: 22/06/2023

Type document: Budget Exercice: **2023**

Directeur Général: Christophe LANNOIS

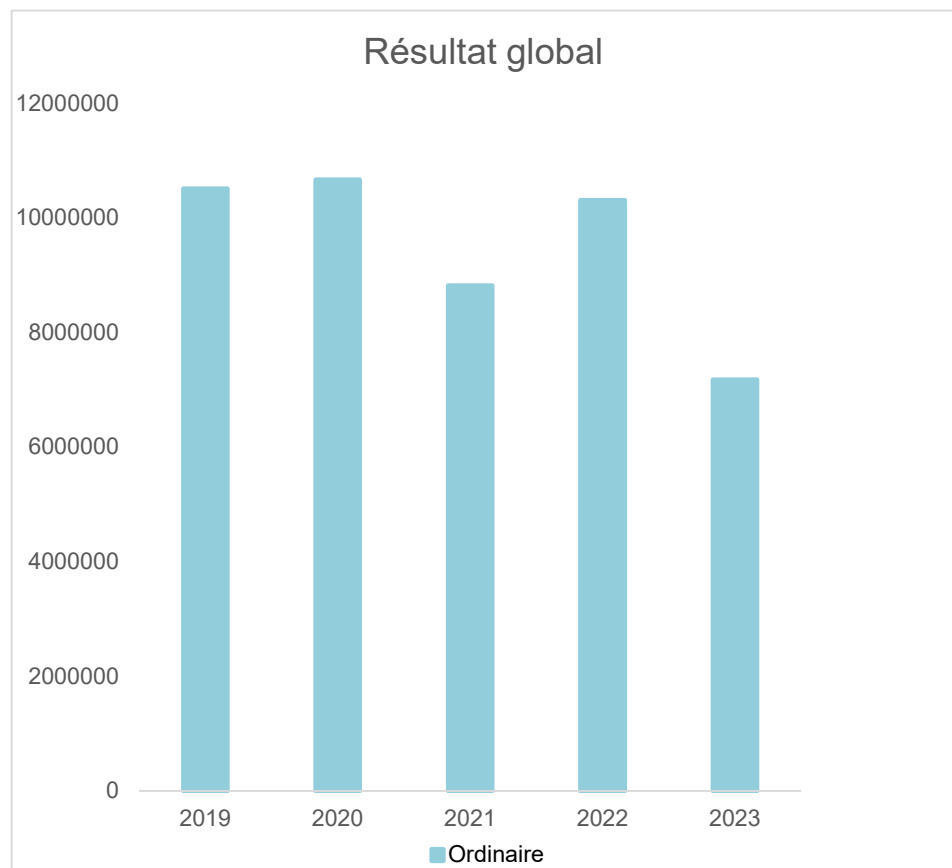
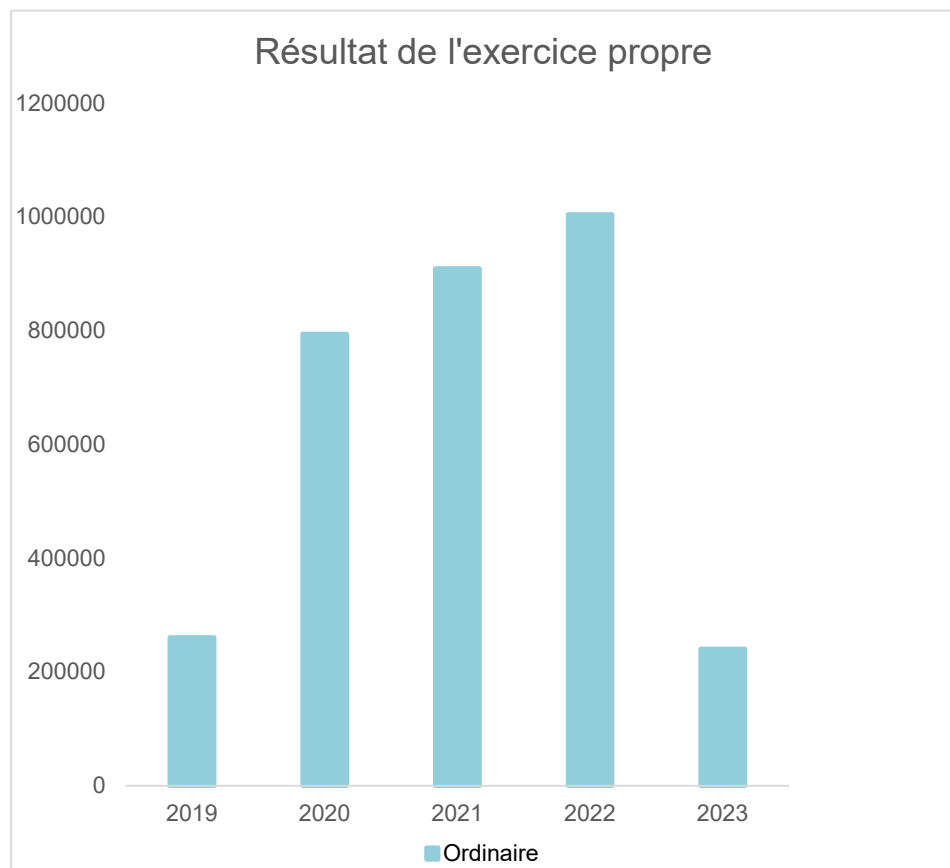
Tél: 071243220
Fax: 071243250
Email: directeur.general@chatelet.be

Directeur Financier: Jean-François BOLEN

Tél: 071244930
Fax: 071244924
Email: directeur.financier@chatelet.be

Evolution du résultat budgétaire ordinaire					
	Budget	Budget	Budget	Budget	Budget
Exercices:	2019	2020	2021	2022	2023
Résultats Exercice Propre*	261.009	794.217	909.203	1.004.053	240.409
Résultat global* (avec exercices antérieurs et prélèvements)	10.504.141	10.663.108	8.814.496	10.305.504	7.177.170

* Montant arrondi à l'euro



Synthèse du Budget	Administration communale de CHATELET	Code INS	52012
		Exercice:	2023
Modèle officiel généré par l'application eComptes © SPW Intérieur et Action Sociale		<i>Version:</i>	1

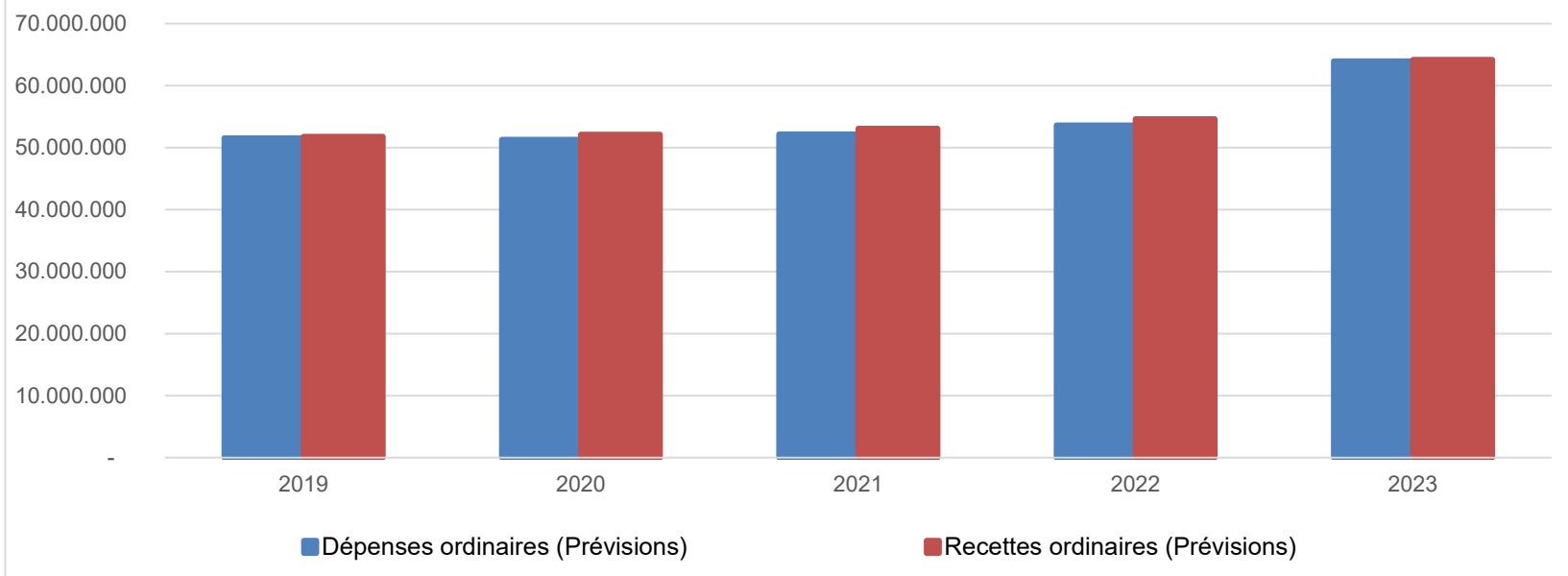
Ventilation économique des dépenses et des recettes ordinaires					
	Budget	Budget	Budget	Budget	Budget
	Dépenses ordinaires (Prévisions)				
Exercices:	2019	2020	2021	2022	2023
Personnel	21.654.775,07	21.838.116,88	22.454.065,00	23.317.897,43	24.800.191,38
Fonctionnement	8.504.404,27	8.260.893,07	8.214.130,56	8.624.074,86	9.688.877,64
Transferts	16.859.384,01	16.529.251,48	16.529.292,49	16.405.859,31	20.449.762,07
Dette	4.524.087,80	4.677.683,54	4.970.694,20	5.270.557,25	6.421.630,85
Prélèvements (hors 060)	0,00	0,00	0,00	0,00	2.609.257,29
Total (exercice propre)*	51.542.651	51.305.945	52.168.182	53.618.389	63.969.719
Exercices antérieurs	1.441.998,46	1.574.726,96	1.265.910,47	1.246.365,71	757.055,37
Prélèvements	2.000.000,00	1.202.100,00	3.720.016,95	1.182.400,00	2.764.384,37
Total général*	54.984.650	54.082.772	57.154.110	56.047.155	67.491.159

* Montant arrondi à l'euro

Recettes ordinaires (Prévisions)					
Exercices:	2019	2020	2021	2022	2023
Prestation	2.395.292,57	2.856.987,30	2.752.648,97	2.702.472,31	2.661.456,36
Transferts	47.579.518,39	47.592.385,68	48.853.591,55	50.448.824,83	55.964.663,19
Dette	1.828.849,00	1.650.789,47	1.471.144,66	1.471.145,00	1.474.750,98
Prélèvements	0,00	0,00	0,00	0,00	4.109.257,29
Total (exercice propre)*	51.803.660	52.100.162	53.077.385	54.622.442	64.210.128
Exercices antérieurs	13.685.130,17	12.645.717,03	12.891.220,95	11.730.216,71	10.458.201,25
Prélèvements	0,00	0,00	0,00	0,00	0,00
Total général*	65.488.790	64.745.879	65.968.606	66.352.659	74.668.329

* Montant arrondi à l'euro

Evolution des recettes et des dépenses ordinaires (exercice propre)



Ventilation économique des dépenses et des recettes extraordinaires					
	Budget	Budget	Budget	Budget	Budget
	Dépenses extraordinaires (Prévisions)				
Exercices:	2019	2020	2021	2022	2023
Transferts	78.731,00	551.946,01	706.439,12	134.050,00	686.300,00
Investissements	9.510.080,68	7.175.787,99	15.544.221,20	10.224.264,49	24.208.399,99
Dette	53.091,52	414.441,25	73.051,96	105.717,06	128.470,48
Prélèvements	0,00	0,00	0,00	0,00	0,00
	0,00	0,00	0,00	0,00	1.500.000,00
Total (exercice propre)*	9.641.903	8.142.175	16.323.712	10.464.032	26.523.170
Exercices antérieurs	1.207.985,73	2.573.933,86	1.799.632,84	6.427.528,45	2.590.119,99
Prélèvements	2.700.313,60	167.707,15	688.535,01	3.004.013,15	4.407.717,67
Total général*	13.550.203	10.883.816	18.811.880	19.895.573	33.521.008

* Montant arrondi à l'euro

Recettes extraordinaires (Prévisions)					
Exercices:	2019	2020	2021	2022	2023
Transferts	3.028.080,35	31.726,38	167.000,00	2.568.481,67	7.560.304,32
Investissements	16.642,74	150,00	3.610,00	2.700,00	560,00
Dette	6.829.001,63	6.278.346,01	9.586.392,58	7.576.450,00	24.512.490,91
Prélèvements	0,00	0,00	0,00	0,00	0,00
Total (exercice propre)*	9.873.725	6.310.222	9.757.003	10.147.632	32.073.355
Exercices antérieurs	3.526.150,85	4.328.020,02	4.285.179,00	6.910.051,22	1.844.701,30
Prélèvements	2.329.165,61	2.389.466,80	6.633.316,46	4.682.591,56	7.576.835,53
Total général*	15.729.041	13.027.709	20.675.498	21.740.274	41.494.892

* Montant arrondi à l'euro

Evolution des recettes et des dépenses extraordinaires (exercice propre)



Ventilation fonctionnelle					
Evolution des dépenses ordinaires (exercice propre)					
	Budget	Budget	Budget	Budget	Budget
	2019	2020	2021	2022	2023
0 Recettes et dépenses générales	3.133.573,00	2.331.116,49	4.845.049,29	2.276.253,95	4.039.188,37
1 Administration générale	14.227.856,27	14.702.358,95	15.447.025,54	16.010.527,86	16.228.937,17
3 Sécurité	8.639.659,00	8.229.196,72	7.818.745,32	7.867.947,72	11.087.905,79
4 Voiries-communications	7.485.382,80	7.619.410,55	7.780.757,50	8.239.849,55	7.682.749,60
5 Industrie - commerce	480.482,01	410.550,94	370.503,00	430.870,43	428.287,16
6 Sylviculture- Agriculture	18.500,00	18.500,00	14.500,00	14.500,00	14.500,00
70>75 Enseignement	3.501.845,07	3.406.824,00	3.634.861,55	3.817.907,41	4.185.043,00
76>77 Culture et sports	2.809.590,00	2.682.008,24	2.891.520,00	2.946.530,50	3.780.117,60
78 Radio, télévision, presse	0,00	0,00	18.500,00	18.870,00	19.095,80
79 Culte	321.178,00	267.122,00	310.221,00	278.432,00	350.213,50
80>86 Action Sociale	7.203.679,00	7.075.341,08	7.147.021,00	7.147.821,93	10.687.858,61
87 Santé publique et hygiène	5.579.633,00	5.591.039,00	5.445.343,00	5.550.892,00	7.997.370,00
90>92 Logement	80.790,00	81.191,00	76.752,00	51.804,00	36.565,00
93 Aménagement du territoire	60.483,00	93.386,00	87.400,00	148.581,50	196.272,00

Ventilation fonctionnelle					
Evolution des recettes ordinaires (exercice propre)					
	Budget	Budget	Budget	Budget	Budget
	2019	2020	2021	2022	2023
0 Recettes et dépenses générales	41.538.481,69	41.804.931,28	42.031.840,46	48.199.756,37	57.970.031,74
1 Administration générale	2.249.822,18	2.501.080,25	3.523.275,06	736.464,23	719.887,72
3 Sécurité	654.989,41	677.250,81	690.413,54	636.410,41	507.507,00
4 Voiries-communications	702.085,75	855.270,00	890.083,00	130.666,00	146.666,00
5 Industrie - commerce	1.997.138,35	1.826.946,62	1.810.009,92	1.843.660,50	1.840.871,86
6 Sylviculture- Agriculture	62.794,57	63.065,00	65.065,00	73.418,04	78.440,00
70>75 Enseignement	1.916.222,48	1.717.737,00	1.541.891,48	1.196.943,41	1.147.526,50
76>77 Culture et sports	682.103,32	658.078,49	635.952,07	319.608,18	317.957,00
78 Radio, télévision, presse	224.510,00	236.331,00	75.095,00	76.595,00	76.595,00
79 Culte	0,00	0,00	0,00	0,00	0,00
80>86 Action Sociale	852.508,00	675.865,00	590.686,97	366.550,00	343.550,00
87 Santé publique et hygiène	877.759,21	1.038.351,00	1.171.260,68	1.008.070,00	1.026.795,00
90>92 Logement	14.245,00	14.256,00	20.812,00	3.300,00	3.300,00
93 Aménagement du territoire	31.000,00	31.000,00	31.000,00	31.000,00	31.000,00

Ventilation fonctionnelle					
Evolution des dépenses extraordinaires (exercice propre)					
	Budget	Budget	Budget	Budget	Budget
	2019	2020	2021	2022	2023
0 Recettes et dépenses générales	2.715.313,60	182.707,15	703.535,01	3.019.013,15	5.922.717,67
1 Administration générale	2.431.348,27	1.812.234,44	4.158.709,54	2.975.104,98	10.921.649,93
3 Sécurité	2.500,00	0,00	0,00	5.000,00	0,00
4 Voiries-communications	2.159.730,99	2.449.496,01	8.725.609,12	4.370.951,00	3.602.880,06
5 Industrie - commerce	167.000,00	180,69	163.152,97	25.758,29	30.000,00
6 Sylviculture- Agriculture	0,00	0,00	0,00	0,00	0,00
70>75 Enseignement	3.228.216,52	1.437.954,70	1.173.929,24	603.917,07	3.041.120,00
76>77 Culture et sports	881.850,00	1.691.600,00	976.400,00	1.566.700,50	4.537.500,00
78 Radio, télévision, presse	0,00	0,00	0,00	0,00	50.818,17
79 Culte	71.679,00	74.100,00	142.002,00	88.100,00	277.300,00
80>86 Action Sociale	123.550,00	187.100,00	225.000,00	263.500,00	1.117.800,00
87 Santé publique et hygiène	344.866,20	227.009,41	640.509,41	399.999,71	517.652,31
90>92 Logement	5.565,00	0,00	0,00	0,00	0,00
93 Aménagement du territoire	210.597,22	247.500,00	103.400,00	150.000,00	911.450,00

Ventilation fonctionnelle					
Evolution des recettes extraordinaires (exercice propre)					
	Budget	Budget	Budget	Budget	Budget
	2019	2020	2021	2022	2023
0 Recettes et dépenses générales	4.499.985,03	2.404.466,80	6.648.316,46	6.809.717,50	9.091.835,53
1 Administration générale	1.888.279,86	1.396.993,38	3.580.000,00	2.479.100,00	8.839.860,87
3 Sécurité	0,00	0,00	0,00	0,00	0,00
4 Voiries-communications	1.734.875,08	2.005.346,01	4.195.592,58	3.459.505,73	3.193.577,94
5 Industrie - commerce	150.000,00	0,00	50.000,00	0,00	0,00
6 Sylviculture- Agriculture	0,00	0,00	0,00	0,00	0,00
70>75 Enseignement	3.067.005,14	1.315.883,00	612.000,00	399.600,00	2.403.820,00
76>77 Culture et sports	422.500,00	1.352.000,00	644.410,00	1.322.300,00	2.675.890,90
78 Radio, télévision, presse	0,00	0,00	0,00	0,00	11.677.755,52
79 Culte	0,00	0,00	50.000,00	0,00	200.000,00
80>86 Action Sociale	3.200,00	0,00	0,00	0,00	740.000,00
87 Santé publique et hygiène	245.000,00	55.000,00	540.000,00	250.000,00	305.000,00
90>92 Logement	0,00	0,00	0,00	0,00	0,00
93 Aménagement du territoire	192.045,22	170.000,00	70.000,00	110.000,00	522.450,00

Commentaires

Glossaire

Termes

Définitions:

Exercice propre	L'exercice du document allant du 1er janvier au 31 décembre
Exercices antérieurs	Les opérations antérieures à l'exercice propre
Résultat global	Le boni ou le mali de l'exercice propre cumulé avec celui des exercices antérieurs
Dépenses de transfert	Dépenses effectuées à destination de tiers à la commune (d'autres institutions, organismes, ménages ..)
Recettes de transfert	Recettes en provenance de tiers (subsides, taxes, ...)
Recettes de prestation	Recettes découlant de services payants rendus par la commune, de locations, de droits d'entrée ...
Dépenses de prélèvements	Sommes prélevées sur les excédents budgétaires par la commune pour alimenter des fonds de réserves ordinaires ou extraordinaires (pour financer des dépenses d'investissement sur fonds propres) ou des provisions (pour faire face à des charges futures importantes)
Recettes de prélèvements	Utilisation des fonds de réserve et des provisions (constitués au moyen des dépenses de prélèvement)
Ordinaire	Les recettes et dépenses nécessaires au fonctionnement de la commune (taxes, subventions , salaires,électricité,fournitures,...)
Extraordinaire	Les dépenses et leurs moyens de financement afférentes aux investissements (travaux importants, rénovations, achat de matériel et de véhicules etc ...)